



SUV 3008

Tarifs, équipements
et caractéristiques techniques

Tarif VP applicable au 1^{er} février 2024



GAMME



ACTIVE PACK

Projecteurs 'Peugeot LED Technology'
Avec feux diurnes à LED sous projecteurs

Pack Safety

Freinage d'urgence automatique par caméra
Alerte risque de collision

Pack City

Aide au stationnement arrière (Graphique et sonore)
Visiopark 1 (caméra de recul avec restitution sur l'écran tactile d'une vue arrière et d'une vue de dessus de l'environnement arrière du véhicule)"

Démarrage mains libres

Peugeot i-Cockpit® avec combiné tête haute numérique, volant compact multi-fonctions

Radio sur écran tactile capacitif 8"



ALLURE PACK

Equipements en plus d'ACTIVE PACK

Pack Safety Plus

Pack Safety +
Alerte active de franchissement involontaire de ligne et bas-côté
Alerte attention conducteur
Commutation automatique des feux de route

Accès et démarrage mains libres

Vitres latérales arrière et lunette arrière chauffante surteintées

Jantes alliage 18" diamantées

Navigation 3D connectée avec écran tactile capacitif 10" HD



GT

Equipements en plus d'ALLURE PACK

Projecteurs 'Peugeot Full LED Technology'

Avec correction automatique de site, fonction Éclairage Virage Statique, 'Foggy Mode' et feux diurnes à LED sous projecteurs

Pack Drive Assist (Sur versions BVM)

Régulateur de vitesse adaptatif avec fonction 30

Pack Drive Assist Plus (Sur versions e-DCS6)

Régulateur de vitesse adaptatif avec fonction Stop & GO
Aide au maintien de la position dans la voie

Pack City 1

Pack City +
Aide au stationnement avant (Graphique et sonore)

Barres de toit longitudinales en aluminium

Toit Black Diamond

PEUGEOT Connect SOS & Assistance et Teleservices

TARIFS

Prix conseillés TTC

	CO ₂ * (g/km) ⁽¹⁾	PUISSANCE FISCALE (CV)	BONUS / MALUS (€) **	ACTIVE PACK	ALLURE PACK	GT
HYBRIDE						
Hybrid 136 e-DCS6	126-129	7	230-280 €	38 870 € 1PP8SYLJHWP0A0H0	41 170 € 1PP8SYQJHWP0A0H0	43 570 € 1PP8SYTJHWP0A0H0
ESSENCE						
PureTech 130 S&S BVM6	138-142	7	818-1172 €	35 320 € 1PP8SYLM6KB0A0H0	37 620 € 1PP8SYQM6KB0A0H0	40 020 € 1PP8SYTM6KB0A0H0
DIESEL						
BlueHDI 130 S&S EAT8	142-146	7	1172-1629 €	40 270 € 1PP8SYLP41B0A0H0	42 570 € 1PP8SYQP41B0A0H0	44 970 € 1PP8SYTP41B0A0H0

* Emissions de CO₂ WLTP mixte minimum-maximum sur le moteur. Les émissions en CO₂ du véhicule dépendent de la version choisie ainsi que des options présentes sur le véhicule.

** Bonus/Malus : Montants communiqués suivant les dispositions législatives et réglementaires en vigueur.

(1) Les émissions de CO₂ renseignées sont mixtes et exprimées en grammes par kilomètre. Les valeurs de consommation de carburant et d'émissions de CO₂ indiquées sont conformes à l'homologation WLTP (Règlement UE 2017/948). Depuis 1er septembre 2018, les véhicules neufs sont réceptionnés sur la base de la procédure d'essai harmonisée au niveau mondial pour les véhicules légers (WLTP), qui est une nouvelle procédure d'essai plus réaliste permettant de mesurer la consommation de carburant et les émissions de CO₂. Cette procédure WLTP remplace complètement le nouveau cycle européen de conduite (qui était la procédure d'essai utilisée précédemment). Les conditions d'essai étant plus réalistes, la consommation de carburant et les émissions de CO₂ mesurées selon la procédure WLTP sont, dans de nombreux cas, plus élevées que celles mesurées selon la procédure NEDC. Les valeurs de consommation de carburant et d'émissions de CO₂ peuvent varier en fonction des équipements spécifiques, des options et des types de pneumatiques. Veuillez à vous rapprocher de votre point de vente pour plus de renseignements. Plus d'informations sur www.peugeot.fr

Prix Conseillés TTC : Le tarif comprend les frais de transport, de préparation, le jeu de plaques d'immatriculation définitives (pose comprise) et 5 litres de carburant. La carte grise est à la charge de l'acheteur. Ce tarif conseillé est susceptible d'évoluer. Nous vous invitons à consulter votre point de vente pour qu'il vous communique les prix en vigueur et l'offre disponible au moment de l'achat. Ces prix publics conseillés s'entendent en Euros (avec TVA incluse au taux de 20%).

ÉQUIPEMENTS DE SÉRIE

SÉCURITÉ

6 airbags

Frontaux adaptatifs, latéraux avant, rideaux avant et arrière

Appuis-tête à sécurité optimisée réglables en hauteur

Conducteur, passager et arrière (x3)

Détection de sous-gonflage indirecte

Fixations ISOFIX sur siège passager avant et aux places latérales arrière

Frein de stationnement électrique

Avec aide au démarrage en pente et serrage automatique

Kit de dépannage pneumatique

Avec compresseur 12 volts, flacon de produit de colmatage, anneau de remorquage, cale(s) pour frein de stationnement électrique

Sécurité enfants des vitres arrière

AIDES À LA CONDUITE ET À LA MANŒUVRE

Reconnaissance étendue des panneaux de signalisation

Régulateur / limiteur de vitesse

Avec préconisation de limitation de vitesse

Avertisseur de temps de conduite

ESTHÉTIQUE EXTÉRIEURE

Coques de rétroviseurs extérieurs Noir Perla Nera

Enjoliveurs d'arc de pavillon Inox Brillant

Enjoliveurs d'ailes avant chromés

Passages de roues rapportés Noir Mat

Sabot de pare-chocs avant peint Gris Lion



ÉQUIPEMENTS DE SÉRIE

ESTHÉTIQUE INTÉRIEURE

Toggle Switches chromés

Touches 'piano' d'activation des fonctions de l'écran tactile

CONFORT

Accoudoir central avant à ouverture papillon

Avec compartiment de rangement éclairé et réfrigérable

Air conditionné automatique bi-zone

Avec aérateurs aux places arrière

Direction assistée électrique

Avec colonne de direction réglable en hauteur et profondeur (Mécanique)

Drive Mode (Disponible uniquement sur versions EAT8)

Choix de 2 modes de conduite (Eco ou Sport)

Essuie-vitre avant avec système 'Magic Wash'

Lève-vitres avant et arrière électriques, séquentiels avec antipincement

Pares-soleil avec miroirs de courtoisie éclairés

Plafonniers avant et arrière à LED avec 2 spots de lecture

Pack Visibilité

Allumage automatique des feux de croisement
Essuie-vitre avant à déclenchement automatique
Éclairage d'accompagnement automatique

Poches aumônières au dos des sièges avant

MULTIMEDIA & NAVIGATION

Prises 12V (x3 : zone connectique, arrière de console et coffre)

Fonction Mirror Screen

Apple Carplay™ / Android Auto™



FINITION

ACTIVE PACK Equipements en plus des équipements de série

SÉCURITÉ

Indicateur de rapport conseillé

Projecteurs 'PEUGEOT LED Technology'

Avec feux diurnes à LED sous projecteurs

Feux arrière à LED

AIDES À LA CONDUITE ET À LA MANŒUVRE

Pack Safety

Freinage d'urgence automatique par caméra

Alerte risque de collision

Pack City

Aide au stationnement arrière (Graphique et sonore)

Visiopark 1 (Caméra de recul avec restitution sur l'écran tactile d'une vue arrière et d'une vue de dessus de l'environnement arrière du véhicule)

ESTHÉTIQUE EXTÉRIEURE

Calandre à damier chromé

ESTHÉTIQUE INTÉRIEURE

Décors de planche de bord et panneaux de portes aspect carbone

Habitacle et ciel de pavillon Noir Mistral

Volant croûte de cuir Mistral

CONFORT

Démarrage mains libres

Eco Mode pour les motorisations à boîte manuelle

Peugeot i-Cockpit® avec combiné tête haute numérique, volant compact multi-fonctions

Plancher de coffre deux positions



FINITION

ACTIVE PACK Equipements en plus des équipements de série

CONFORT

Rétroviseurs extérieurs à réglages et rabattement électriques, dégivrants

Rétroviseur intérieur photosensible

GARNISSAGES & SIÈGES

Sellerie tissu PNEUMA 3D Mistral avec surpiqûres Bleu Azure

Banquette rabattable 1/3 - 2/3

Sièges conducteur et passager réglables en hauteur

JANTES & ROUES

Jantes alliage 17"

CHICAGO Gris Eclat brillant avec pneumatiques 215/65 R17 103 V

MULTIMEDIA & NAVIGATION

Radio sur écran tactile capacitif 8"

Radio Numérique Terrestre, bi-tuner compatible MP3 et connectivité Bluetooth (Audio streaming, kit mains libres), USB, 6 HP



FINITION

ALLURE PACK Equipements en plus d'Active Pack

SÉCURITÉ

Feux arrière à LED avec effet 3D, clignotants à défilement

AIDES À LA CONDUITE ET À LA MANŒUVRE

Pack Safety Plus

- Pack Safety +
- Alerte active de franchissement involontaire de ligne et bas-côté
- Alerte attention conducteur
- Commutation automatique des feux de route

ESTHÉTIQUE EXTÉRIEURE

Protecteurs de bas de portes avec inserts Inox Brillant

CONFORT

Accès et démarrage mains libres

Pack Eclairage d'ambiance

- Eclairage à LED des caves à pied

Rétroviseurs extérieurs à réglages et rabattement électriques, dégivrants

Vitres latérales arrière et lunette arrière chauffante surteintées

GARNISSAGES & SIÈGES

Sellerie mi-TEP Mistral / Tissu 'Colyn' avec surpiqûres Vert Mint

Banquette rabattable 1/3 - 2/3 avec accoudoir central, trappe à skis

JANTES & ROUES

Jantes alliage 18" diamantées

- DETROIT bi-tons Gris Storm brillant avec pneumatiques 225/55 R18 102 V



FINITION

ALLURE PACK Equipements en plus d'Active Pack

MULTIMEDIA & NAVIGATION

Navigation 3D connectée avec écran tactile capacitif 10" HD

Partage de connexion via smartphone
 Avec reconnaissance vocale
 Cartographie Europe
 Services de Navigation connectée TomTom® (TomTom® Traffic, Prix Carburant, Parkings, Météo, Recherche Locale) et Alertes Zones de Danger avec abonnement de 3 ans inclus
 Avec la prise de l'option PEUGEOT Connect SOS & Assistance et Teleservices entraîne 6 mois d'essai gratuit des services connectés (Pack Connect Plus, détails sur services-store.peugeot.fr)



FINITION

GT Equipements en plus de Allure Pack

SÉCURITÉ

Projecteurs 'Peugeot Full LED Technology'

Avec correction automatique de site, fonction Eclairage Virage Statique, 'Foggy Mode' et feux diurnes à LED sous projecteurs

AIDES À LA CONDUITE ET À LA MANŒUVRE

Pack Drive Assist (Disponible uniquement sur versions BVM)

Régulateur de vitesse adaptatif avec fonction 30
Système de surveillance d'angles mort

Pack Drive Assist Plus (Disponible uniquement sur versions DCS6)

Régulateur de vitesse adaptatif avec fonction Stop & GO
Aide au maintien de la position dans la voie
Système de surveillance d'angles mort

Pack City 1

Pack City +
Aide au stationnement avant (Graphique et sonore)

ESTHÉTIQUE EXTÉRIEURE

Barres de toit longitudinales en aluminium

Calandre avec design évolutif chromé

Canules d'échappement de style chromées

Lécheurs de vitres Joncs de vitres latérales Inox Brillant

Toit Black Diamond

ESTHÉTIQUE INTÉRIEURE

Décors de planche de bord et panneaux de portes Alcantara® Gris Greval

Pédalier et repose-pied conducteur en aluminium

Seuils de portes avant en inox

Surtapis avant et arrière

Volant cuir fleur perforé Mistral avec bagues chromées et badge GT



FINITION

GT Equipements en plus de Allure Pack

CONFORT

Driver Sport Pack

Sonorité du moteur amplifiée et plus sportive, pédale d'accélérateur plus réactive, direction assistée plus sportive, passage de vitesses sport (Pour les versions à boîte automatique). Possibilité d'affichage des paramètres véhicule dans le combiné numérique tête haute.

Rétroviseur intérieur photosensible sans cadre

GARNISSAGES & SIÈGES

Sellerie mi-TEP Mistral / Tissu 'Belomka' avec surpiqûres Aikinite
Banquette rabattable 1/3 - 2/3 avec accoudoir central, trappe à skis et commandes de rabattement depuis le coffre

Siège conducteur avec réglage lombaire

Siège passager avant avec mise en tablette

JANTES & ROUES

Jantes alliage 18" diamantées

DETROIT bi-tons Noir Onyx brillant avec pneumatiques 225/55 R18 102 V

MULTIMEDIA & NAVIGATION

Prises USB de charge (x2) au 2^{ème} rang


Navigation 3D connectée avec écran tactile capacitif 10" HD

Connexion automatique et permanente via carte SIM intégrée au véhicule

Avec reconnaissance vocale

Cartographie Europe

Services de Navigation connectée TomTom® (TomTom® Traffic, Prix Carburant, Parkings, Météo, Recherche Locale) et Alertes Zones de Danger avec 6 mois d'essai gratuit des services connectés (Pack Connect Plus, détails sur services-store.peugeot.fr)



FINITION

GT Equipements en plus de Allure Pack

MULTIMEDIA & NAVIGATION

PEUGEOT Connect SOS & Assistance et Teleservices

SOS & Assistance : Appel d'urgence automatique ou manuel par push SOS, et mise en relation directe avec la plateforme d'assistance PEUGEOT (24h/24-7j/7)

Teleservices : Détection du besoin d'une intervention technique ou d'une opération d'entretien périodique et transmission au réseau PEUGEOT pour prise de rendez-vous

(Pack Connect One, détails sur services-store.peugeot.fr)



JANTES



Jantes alliage 17"
CHICAGO Gris Eclat brillant

De série sur Active Pack



Jantes alliage 18" diamantées
DETROIT bi-ton Gris Storm brillant

De série sur Allure Pack



Jantes alliage 18" diamantées
DETROIT bi-ton Noir Onyx brillant

De série sur GT



Jantes alliage 19" diamantées
SAN FRANCISCO, SAN FRANCISCO 2
bi-ton Noir Onyx mat

Disponible uniquement en option



Jantes alliage 18" diamantées
LOS ANGELES Gris Haria brillant

**Disponible uniquement avec option
Advanced Grip Control**



Jantes alliage 19" diamantées
WASHINGTON Noir Onyx vernis Black Mist

**Disponible uniquement avec option
Black Tone**

TEINTES

TEINTES MÉTALLISÉES



Bleu Célèbes
M05Y – Teinte gratuite



Gris Artense
M0F4 - Option



Gris Platinum
M0VL – Option



Noir Perla Nera
M09V - Option

TEINTES SPÉCIALES



Blanc Nacré
M6N9 - Option

GARNISSAGES

Gamme

Tarifs

Équipements
et finitions

Teintes et
garnissages

Options

Détail des
équipements

Caractéristiques
techniques

Financements
et services



Tri-matières tissu PNEUMA 3D

V1FX

De série sur ACTIVE PACK



TEP & tissu COLYN Mistral

48FQ

De série sur ALLURE PACK



Tissu BELOMKA / TEP

73FH

De série sur GT

GARNISSAGES

Gamme

Tarifs

Equipements
et finitions

Teintes et
garnissages

Options

Détail des
équipements

Caractéristiques
techniques

Financements
et services



Cuir Nappa Mistral

8DFX

En option sur Allure Pack et GT



Cuir Nappa Rouge

8DFJ

En option sur GT



Alcantara® Mistral / TEP

OJFI

En option sur GT

OPTIONS

Prix conseillés TTC

				ACTIVE PACK	ALLURE PACK	GT
SÉCURITÉ						
Advanced Grip Control Antipatinage optimisé à 4 modes d'adhérence (Normal/Sable/Boue/Neige) Hill Assist Descent Control (contrôle de la vitesse en descente) Jantes alliage 18" diamantées LOS ANGELES Gris Haria brillant, avec pneumatiques 225/55 R18 102 V 3PMSF	Indisponible sur versions BVM et e-DCS6 Incompatible avec option Black Tone	UF02	410 €	-	○	○
Pack Attelage Rotule démontable sans outil, faisceau 13 voies	Faisceau d'attelage incompatible avec les remorques ou caravanes équipées de feux à LED	AQ01	790 €	○	○	○
AIDES À LA CONDUITE ET À LA MANŒUVRE						
Pack Drive Assist Régulateur de vitesse adaptatif avec fonction 30	Disponible uniquement sur versions BVM Entraîne le Système de surveillance d'angles mort sur Allure Pack Entraîne le Pack City 1 sur Allure Pack	ZVHS	600 €	-	○	-
Pack Drive Assist Plus Régulateur de vitesse adaptatif avec fonction Stop & GO Aide au maintien de la position dans la voie	Disponible uniquement sur versions e-DCS6 Entraîne Système de surveillance d'angles mort sur Allure Pack Entraîne le Pack City 1 sur Allure Pack	ZVHU	800 €	-	○	●
Pack City 1 Pack City + Aide au stationnement avant (Graphique et sonore)		WY17	200 €	○	○	●
Pack City 2 Park Assist (assistance active au stationnement en créneau ou en bataille), Visiopark 2 (caméras avant et de recul avec restitution sur l'écran tactile d'une vue avant ou arrière, et d'une vue de dessus de l'environnement du véhicule sur 360°)		WY18	600 €	-	○	○
ESTHÉTIQUE EXTÉRIEURE						
Toit Black Diamond	Indisponible avec peinture <i>Noir Perla Nera</i>	JD20	350 €	-	○	●
Black Tone Lion et calandre Dark chrome, Monogrammes "3008" et GT noir satin Sabot de pare-chocs avant Noir Brillant Barres de toit noir satin, lécheurs de vitres et inserts d'aile avant noir Jantes 19" diamantées WASHINGTON Noir Onyx vernis Black Mist avec pneumatiques 205/55 R19 97 V Lion et monogramme "PEUGEOT" sur volet arrière Dark Chrome Bandeau de pare-chocs arrière noir brillant	Indisponible avec option <i>Advanced Grip Control</i> Entraîne le <i>Hayon motorisé avec accès mains libres</i>	KK01	950 €	-	-	○
Peinture métallisée		OMM0	650 €	○	○	○
Peinture nacrée / Vernis coloré		OMM5/M6	850 €	○	○	○

● : série ○ : option - : indisponible

OPTIONS

Prix conseillés TTC

ESTHÉTIQUE INTÉRIEURE

				ACTIVE PACK	ALLURE PACK	GT
Décor Bois Tilleul foncé sur planche de bord et panneaux de portes	Disponible uniquement avec Pack Cuir 'Nappa' et Pack cuir 'Nappa' Rouge	EN48	250 €	-	-	○

CONFORT

Hayon motorisé avec accès mains libres	Entraîne Toit Black Diamond sur Allure Pack	MO02	800 €	-	○	-
			450 €	-	-	○
Toit ouvrant panoramique électrique avec velum	Entraîne les barres de toit longitudinales en aluminium sur Allure Pack Entraîne les rétroviseurs extérieurs avec indexation de marche arrière et le Lion 'Spotlight' (Projection du Lion PEUGEOT au sol) sur GT	OK02	1 200 €	-	-	○

GARNISSAGES & SIÈGES

Sièges avant chauffants	Entraîne banquette rabattable 1/3 - 2/3 avec accoudoir central, trappe à skis et commandes de rabattement depuis le coffre sur Active Pack		200 €	○ WACM	○ WABA	○ WABA
Pack Electrique & Massages		WABE	900 €	-	-	○
Siège conducteur AGR à réglages électriques (8 voies) et 2 mémorisations des réglages, Siège passager avec réglage électrique de l'inclinaison de l'assise, Sièges avant avec réglage mécanique de la longueur de l'assise et réglage électrique du support lombaire (4 voies), chauffants et massants multipoints (8 poches pneumatiques et 5 programmes sélectionnables). AGR : Aktion Gesunder Rücken (Association Allemande pour la santé du dos)	Entraîne les rétroviseurs extérieurs avec indexation de marche arrière et le Lion 'Spotlight' (Projection du Lion PEUGEOT au sol)					
Pack Cuir 'Nappa'		8DFX	2 300 €	-	○	-
Sellerie cuir 'Nappa' Mistral avec surpiqûres Tramontane Sièges avant chauffants Surtapis avant et arrière Décor Textile Brumeo sur planche de bord et panneaux de portes						
Pack Cuir 'Nappa'		8DFX	2 500 €	-	-	○
Sellerie cuir 'Nappa' Mistral avec surpiqûres Tramontane Pack Electrique & Massages	Entraîne les rétroviseurs extérieurs avec indexation de marche arrière et le Lion 'Spotlight' (Projection du Lion PEUGEOT au sol)					
Pack Cuir 'Nappa' Rouge		8DFJ	2 700 €	-	-	○
Sellerie cuir 'Nappa' Rouge avec surpiqûres Aikinite Pack Electrique & Massages	Entraîne les rétroviseurs extérieurs avec indexation de marche arrière et le Lion 'Spotlight' (Projection du Lion PEUGEOT au sol)					
Pack Alcantara®		OJFI	2 000 €	-	-	○
Sellerie Alcantara® Mistral / mi-TEP Mistral avec surpiqûres Aikinite Pack Electrique & Massages	Entraîne les rétroviseurs extérieurs avec indexation de marche arrière et le Lion 'Spotlight' (Projection du Lion PEUGEOT au sol)					

● : série ○ : option - : indisponible

OPTIONS

Prix conseillés TTC

JANTES & ROUES

			ACTIVE PACK	ALLURE PACK	GT
Jantes alliage 19" diamantées SAN FRANCISCO bi-ton Noir Onyx mat avec pneumatiques 205/55 R19 97 V	ZHVE	400 €	-	-	○

MULTIMEDIA & NAVIGATION

Système Hi-Fi Premium FOCAL® 2 tweeters avant et arrière, 2 woofers avant et arrière, 1 voie centrale, 1 caisson basses	Inclus vitres avant feuilletées acoustiques	UN02	850 €	-	-	○
Navigation 3D connectée avec écran tactile capacitif 10" HD Avec reconnaissance vocale Cartographie Europe Services de Navigation connectée TomTom® (TomTom® Traffic, Prix Carburant, Parkings, Météo, Recherche Locale) et Alertes Zones de Danger avec abonnement de 3 ans inclus	Partage de connexion via smartphone Avec la prise de l'option PEUGEOT Connect SOS & Assistance et Teleservices entraîne 6 mois d'essai gratuit des services connectés (Pack Connect Plus, détails sur services-store.peugeot.fr)	WL14	600 €	○	●	-
PEUGEOT Connect SOS & Assistance et Teleservices SOS & Assistance : Appel d'urgence automatique ou manuel par push SOS, et mise en relation directe avec la plateforme d'assistance PEUGEOT (24h/24-7j/7) Teleservices : Détection du besoin d'une intervention technique ou d'une opération d'entretien périodique et transmission au réseau PEUGEOT pour prise de rendez-vous (Pack Connect One, détails sur services-store.peugeot.fr)		YR07	150 €	○	○	●

● : série ○ : option - : indisponible

DÉTAIL DES ÉQUIPEMENTS

Gamme

Tarifs

Équipements
et finitionsTeintes et
garnissages

Options

Détail des
équipementsCaractéristiques
techniquesFinancements
et services

ÉTENDRE SON CHAMP D' ACTIONS

Avec la technologie Advanced Grip Control⁽¹⁾, votre champ d'actions est étendu. Vous pouvez adapter les capacités d'adhérence du SUV PEUGEOT 3008 aux conditions météorologiques et routières. Dans les fortes pentes, la fonction Hill Assist Descent Control⁽²⁾ contribue à réguler la vitesse.

- (1) Système d'anti-patinage optimisé proposant 4 modes d'adhérence : Normal, Neige, Boue, Sable. En option ou indisponible selon versions.
 (2) HADC : Système d'assistance au contrôle de la vitesse dans les pentes. En option ou indisponible selon versions.



SYSTÈME HIFI FOCAL®

Profitez pleinement de la sonorisation Hi-Fi Premium signée Focal⁽¹⁾ offrant le plaisir d'un son pur et détaillé, diffusée sur les dix haut-parleurs intégrés et dont la voie centrale et les tweeters se parent de la nouvelle teinte « Bronze Belem ».

- (1) Focal® est une marque française, leader mondial dans la fabrication de solutions haute-fidélité. Disponible selon les finitions et motorisations.

CARACTÉRISTIQUES TECHNIQUES

	HYBRIDE	ESSENCE	DIESEL
	Hybrid 136 e-DCS6	PureTech 130 S6S BVM6	BlueHDI 130 S6S EAT8
MOTEURS			
Puissance administrative (CV)	7	7	7
Cylindrée (cm ³)	1199	1 199	1 499
Nombre de cylindres / Disposition	3 en ligne	3 en ligne	4 en ligne
Nombre de soupapes par cylindre	4	4	4
Type d'injection	Directe	Directe	Directe
Intervalle de maintenance	25 000 km ou 1 an	20 000 km ou 1 an	30 000 km ou 1 an
Puissance maximum moteur thermique (kW CEE / ch CEE à tr/mn)	100 / 136 à 5 500	96 / 130 à 5 500	96 / 130 à 3 750
Couple maximum moteur thermique (Nm CEE à tr/min)	230 à 1 750	230 à 1 750	300 à 1 750
Puissance maximum moteur électrique (kW CEE/ch à tr/mn)	21	-	-
Couple maximum moteur électrique (Nm CEE à tr/min)	55	-	-
TRANSMISSIONS			
Type	Automatique	Manuelle	Automatique
Nombre de rapports	6	6	8
BATTERIE			
Technologie	Lithium-Ion	-	-
Capacité utile / Capacité brute (kWh)	0,432 / 0,890	-	-
Tension totale (V)	48	-	-
MASSES & CHARGES			
Masse en ordre de marche (kg)	1 553	1 395	1 504
Masse totale autorisée en charge (kg)	2 050	1 910	2 000
Masse maxi remorquable (kg)	1 250	1 400	1 300
Masse totale roulante autorisée (kg)	3 300	3 310	3 300

* Données WLTP en cours d'homologation. Emissions de CO₂ WTLTP mixte minimum-maximum sur le moteur. Les émissions en CO₂ du véhicule dépendent de la version choisie ainsi que des options présentes sur le véhicule.

(1) Les émissions de CO₂ renseignées sont mixtes et exprimées en grammes par kilomètre. Les valeurs de consommation de carburant et d'émissions de CO₂ indiquées sont conformes à l'homologation WLTP (Règlement UE 2017/948). Depuis 1er septembre 2018, les véhicules neufs sont réceptionnés sur la base de la procédure d'essai harmonisée au niveau mondial pour les véhicules légers (WLTP), qui est une nouvelle procédure d'essai plus réaliste permettant de mesurer la consommation de carburant et les émissions de CO₂. Cette procédure WLTP remplace complètement le nouveau cycle européen de conduite (qui était la procédure d'essai utilisée précédemment). Les conditions d'essai étant plus réalistes, la consommation de carburant et les émissions de CO₂ mesurées selon la procédure WLTP sont, dans de nombreux cas, plus élevées que celles mesurées selon la procédure NEDC. Les valeurs de consommation de carburant et d'émissions de CO₂ peuvent varier en fonction des équipements spécifiques, des options et des types de pneumatiques. Veuillez à vous rapprocher de votre point de vente pour plus de renseignements. Plus d'informations sur www.peugeot.fr

CARACTÉRISTIQUES TECHNIQUES

	HYBRIDE	ESSENCE	DIESEL
	Hybrid 136 e-DCS6	PureTech 130 S&S BVM6	BlueHDI 130 S&S EAT8

PERFORMANCES (Conducteur seul)

Vitesse maximale en mode Sport / Electric (km/h)	200	188	189
0-100 km/h (s)	10,0	9,5	11,5
1 000 m départ arrêté (s)	31,3	30,8	32,8
80 à 120 km/h sur l'avant-dernier rapport (s)	6,9 (En Drive)	10,1	8,1 (En Drive)
80 à 120 km/h sur le dernier rapport (s)		12,8	

AUTONOMIE, CONSOMMATIONS & EMISSIONS WLTP ⁽¹⁾

Consommation en cycle WLTP mixte minimum (l/100km)	5,6	6,1	5,4
Consommation en cycle WLTP mixte maximum (l/100km)	5,7	6,3	5,6
Emissions de CO ₂ mixte minimum WLTP (g/km)	126	138	142
Emissions de CO ₂ mixte maximum WLTP (g/km)	129	142	146
Niveau sonore en mouvement (dB)	65	66	68

ROUES

Type de pneumatiques (en série ou en option selon version)	215/65 R17 103 V ; 225/55 R18 102 V ; 205/55 R19 97 V
Roue de secours	Kit de dépannage pneumatique

FREINS & SUSPENSIONS

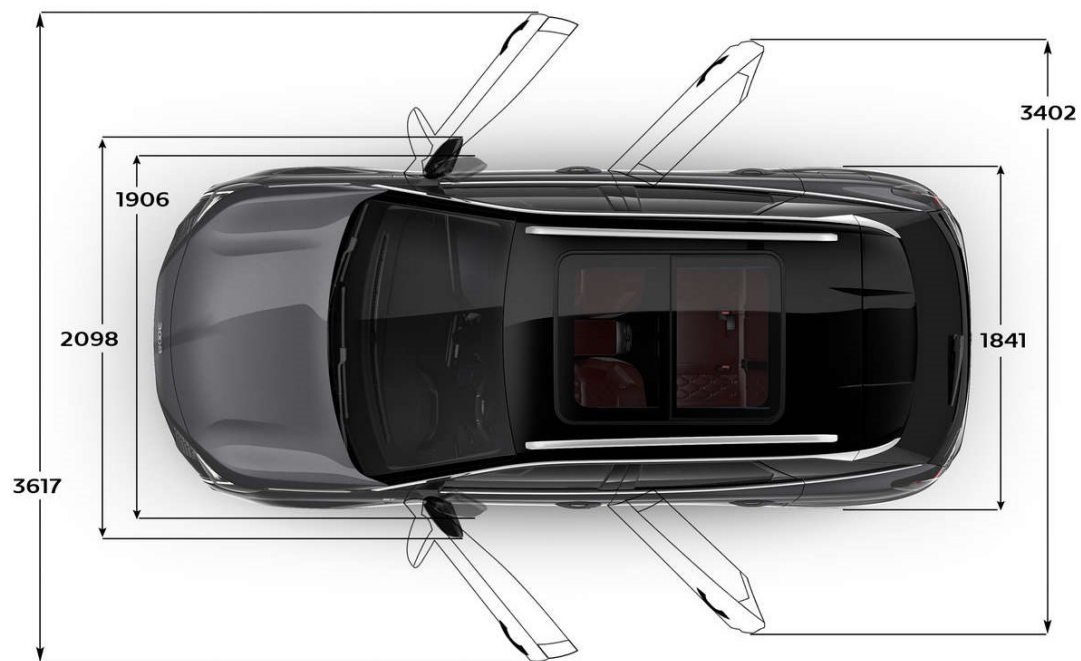
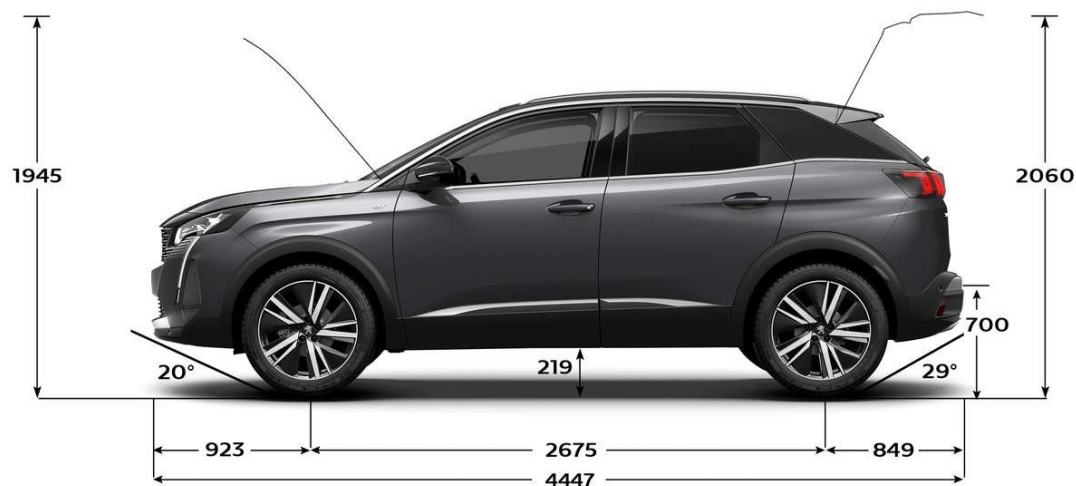
Type de freins avant / arrière	Disques ventilés à étrier flottant et rattrapage automatique d'usure / Disques à étrier flottant
Type de suspension avant / arrière	Roues indépendantes - Essieu type Pseudo Mac Pherson - Ressorts hélicoïdaux et amortisseurs hydrauliques intégrés, pressurisés / Roues semi-indépendantes - Essieu multibras - Amortisseurs hydrauliques, pressurisés

* Données WLTP en cours d'homologation. Emissions de CO₂ WLTP mixte minimum-maximum sur le moteur. Les émissions en CO₂ du véhicule dépendent de la version choisie ainsi que des options présentes sur le véhicule.

(1) Les émissions de CO₂ renseignées sont mixtes et exprimées en grammes par kilomètre. Les valeurs de consommation de carburant et d'émissions de CO₂ indiquées sont conformes à l'homologation WLTP (Règlement UE 2017/948). Depuis 1er septembre 2018, les véhicules neufs sont réceptionnés sur la base de la procédure d'essai harmonisée au niveau mondial pour les véhicules légers (WLTP), qui est une nouvelle procédure d'essai plus réaliste permettant de mesurer la consommation de carburant et les émissions de CO₂. Cette procédure WLTP remplace complètement le nouveau cycle européen de conduite (qui était la procédure d'essai utilisée précédemment Les conditions d'essai étant plus réalistes, la consommation de carburant et les émissions de CO₂ mesurées selon la procédure WLTP sont, dans de nombreux cas, plus élevées que celles mesurées selon la procédure NEDC Les valeurs de consommation de carburant et d'émissions de CO₂ peuvent varier en fonction des équipements spécifiques, des options et des types de pneumatiques. Veuillez à vous rapprocher de votre point de vente pour plus de renseignements. Plus d'informations sur www.peugeot.fr

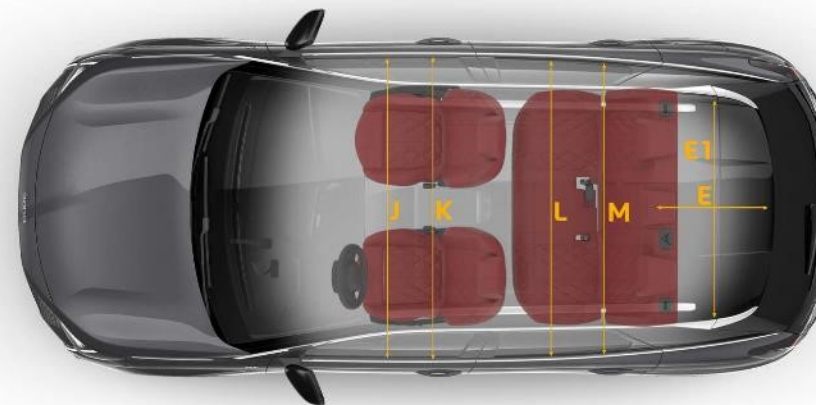
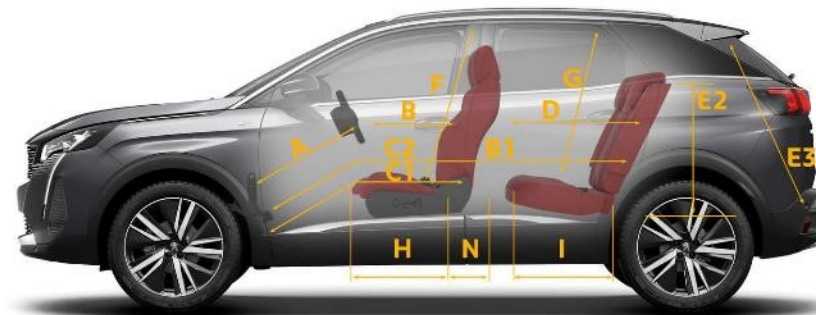
DIMENSIONS

Extérieures & Intérieures



DIMENSIONS

Extérieures & Intérieures



(mm)

A	746
B	587
C1	816
C2	1706
D	889
E	919
E1	1053
E2	609
E3	821
F	915
G	912
H	612
I	554
J	1451
K	1493
L	1422
M	1484
N	240



Peugeot FlexCare

SOUSCRIVEZ À LA TRANQUILLITÉ

Pour les trajets courts,
privilégiez la marche ou le vélo
#SeDéplacerMoinsPolluer

PEUGEOT FLEXCARE CONTRATS DE SERVICES

Une gamme de contrats adaptée à votre conduite



PROTECTION

Une couverture étendue et fiable pour une tranquillité d'esprit maximale.



PRÉVISIBILITÉ

Un budget contrôlé : une mensualité fixe, sans coûts supplémentaires, en fonction de votre contrat et des prestations choisies.



FLEXIBILITÉ

- Des contrats flexibles adaptés à vos besoins réels : contenu, durée, kilométrage⁽¹⁾.
- Des conditions de revente ou de reprise optimisées. En cas de revente avant l'échéance, votre contrat est cessible au nouveau propriétaire⁽²⁾.



EXPERTISE

La garantie de l'expertise DS avec l'assurance d'un entretien conforme au plan d'entretien Constructeur⁽³⁾.



(1) Dans la limite des combinaisons de prestations, durées et kilométrages qui figurent au tarif en vigueur au moment de la souscription. (2) Exclusivement pour les contrats achetés au comptant. (3) Si entretien inclus dans le contrat souscrit.

LES PRINCIPALES PRESTATIONS DES CONTRATS DE SERVICES PEUGEOT FLEXCARE

EXTENSION DE GARANTIE PREMIUM

Une solution simple qui prend le relais de la garantie contractuelle PEUGEOT, des prestations d'assistance disponibles dans de nombreux pays d'Europe⁽⁴⁾.

La prise en charge, pièces et main-d'œuvre, des défaillances mécaniques, électriques ou électroniques au-delà de la période de garantie contractuelle.

ASSISTANCE ROUTIÈRE

Dépannage - remorquage, véhicule de remplacement, hébergement et/ou poursuite du voyage, assistance en cas de déchargement de la batterie de traction⁽⁵⁾.

EXTENSION DE LA GARANTIE CONSTRUCTEUR

Exemples de pièces couvertes : batterie de traction⁽⁶⁾, boîte de vitesses, boîtiers électroniques, culasse/joint de culasse, échappement/catalyseur, équipements électriques/faisceau, maître cylindre/réservoir, moteur/système d'injection, pompe à eau, système de réfrigération, turbocompresseur⁽⁷⁾...



ENTRETIEN PLUS

Un contrat pour maîtriser parfaitement les coûts d'entretien⁽⁸⁾ de votre voiture et pour maintenir son fonctionnement optimal.

La prise en charge des opérations liées au plan d'entretien de votre véhicule tel que préconisé par PEUGEOT.

ASSISTANCE ROUTIÈRE ENTRETIEN PÉRIODIQUE

- Selon le plan d'entretien constructeur.
Pièces : filtres, courroies accessoires, bougies...
Ingrédients : huile, liquide de frein, complément lave-glace...
- Document indiquant l'état de santé de la batterie de traction⁽⁹⁾.



MAINTENANCE (hors pièces d'usure)

L'addition des prestations offertes par le contrat Extension de Garantie Premium et le contrat Entretien Plus.

Vous profitez des avantages de l'Extension de Garantie, de l'Entretien et de l'Assistance PEUGEOT, pour couvrir les risques de pannes et anticiper les coûts liés à la vie de votre véhicule.

ASSISTANCE ROUTIÈRE EXTENSION DE LA GARANTIE CONSTRUCTEUR ENTRETIEN PÉRIODIQUE



MAINTENANCE PLUS

Une couverture complète pour vous simplifier la vie : Extension de Garantie, Entretien, Remplacement des pièces d'usure et Contrôle Technique⁽⁹⁾ ainsi que le prêt d'un véhicule de courtoisie lors des opérations d'entretien.

Comprend les prestations du contrat de Maintenance auxquelles s'ajoute le remplacement des pièces d'usure (ex : plaquettes et disques de frein, balais essuie-glace⁽¹⁰⁾, batterie⁽¹¹⁾...).

ASSISTANCE ROUTIÈRE EXTENSION DE LA GARANTIE CONSTRUCTEUR ENTRETIEN PÉRIODIQUE

PIÈCES D'USURE & CONTRÔLE TECHNIQUE⁽⁷⁾

Vous choisissez les options complémentaires qui s'adaptent à vos besoins :

- Option véhicule de remplacement en cas d'accident, de vol ou d'incendie.
- Option pneumatiques : remplacement de vos pneumatiques été ou hiver...



Peugeot Assistance est incluse dans tous les Contrats de Services Peugeot FlexCare

Reportez-vous aux conditions générales disponibles dans votre Point de Vente pour plus de détails. (4) Allemagne, Autriche, Belgique, Croatie, Espagne, France, Hongrie, Italie, Liechtenstein, Luxembourg, Monaco, Pologne, Portugal, République Tchèque, Royaume-Uni, Saint-Marin, Slovaquie, Slovénie et Suisse. (5) Le contenu de l'offre ne concerne que les véhicules électriques. (6) La batterie de traction bénéficie d'une garantie commerciale d'une durée de 8 ans ou 160 000 km au premier des deux termes atteint. (7) Ne sont notamment pas pris en charge : la carrosserie, les garnitures, la peinture, les recherches de bruits éventuels, les bris de vitre, les organes modifiés ou ajoutés, l'équilibrage des roues (liste non exhaustive). (8) Le contenu et la fréquence des révisions varient en fonction de l'usage que vous faites de votre véhicule, mais également de son kilométrage et de son âge. (9) Selon la durée du contrat. (10) Pour les balais essuie-glace, dans la limite d'un jeu maximum par an. (11) Véhicules thermiques. Création CAFÉ(1)NE - AUTOMOBILES PEUGEOT - 552 144 503 R.C.S. Versailles - EE/FRA/PS/MCO/MKT/SC - 09/2023 - Crédits Photos : Peugeot.



[CONFIGUREZ](#)

[ACHETEZ EN LIGNE](#)