



# SUV 5008

Tarifs, équipements  
et caractéristiques techniques

Tarif VP applicable au 3 juin 2024



# GAMME



## ACTIVE PACK

**Projecteurs 'Peugeot LED Technology'**  
Avec feux diurnes à LED sous projecteurs

### Pack Safety

Freinage d'urgence automatique par caméra & radar  
Alerte risque de collision  
Alerte attention conducteur

### Pack City

Aide au stationnement arrière (Graphique et sonore)  
Visiopark 1 (caméra de recul avec restitution sur l'écran tactile d'une vue arrière et d'une vue de dessus de l'environnement arrière du véhicule)

### Démarrage mains libres

Peugeot i-Cockpit® avec combiné tête haute numérique, volant compact multi-fonctions

Radio sur écran tactile capacitif 8"

PEUGEOT Connect SOS & Assistance et Teleservices



## ALLURE PACK

Equipements en plus d'ACTIVE PACK

### Pack Safety Plus

Pack Safety +  
Alerte active de franchissement involontaire de ligne et bas-côté  
Alerte attention conducteur  
Commutation automatique des feux de route

### Barres de toit longitudinales en aluminium

### Accès et démarrage mains libres

### Vitres latérales arrière et lunette arrière chauffante surteintées

### Jantes alliage 18" diamantées

### Navigation 3D connectée avec écran tactile capacitif 10" HD



## GT

Equipements en plus d'ALLURE PACK

### Projecteurs 'Peugeot Full LED Technology'

Avec correction automatique de site, fonction Éclairage Virage Statique, 'Foggy Mode' et feux diurnes à LED sous projecteurs

### Pack Drive Assist (Sur BVM)

Régulateur de vitesse adaptatif avec fonction 30

### Pack Drive Assist Plus (Sur EAT8 et e-DCS6)

Régulateur de vitesse adaptatif avec fonction Stop & GO  
Aide au maintien de la position dans la voie

### Pack City 1

Pack City +  
Aide au stationnement avant (Graphique et sonore)

### Pack Enfants

Rideaux pare-soleil en rang 2  
Tablettes aviation au dos des sièges avant

### Toit Black Diamond

# TARIFS

## Prix conseillés TTC

	CO <sub>2</sub> * (g/km) <sup>(1)</sup>	PUISSANCE FISCALE (CV)	BONUS / MALUS (€) **	ACTIVE PACK	ALLURE PACK	GT
<b>HYBRIDE</b>						
Hybrid 136 e-DCS6	128-132	7	260-360 €	42 590 € 1PP7CMLJHWP0A0H2	45 290 € 1PP7CMQJHWP0A0H2	47 970 € 1PP7CMTJHWP0A0H2
<b>ESSENCE</b>						
PureTech 130 S&S BVM6	141-146	7	1 074-1 629 €	39 040 € 1PP7CMLM6KB0A0H2	41 740 € 1PP7CMQM6KB0A0H2	44 420 € 1PP7CMTM6KB0A0H2
<b>DIESEL</b>						
BlueHDI 130 S&S EAT8	146-150	7	1 739-2 159 €	43 990 € 1PP7CMLP41B0A0H2	46 690 € 1PP7CMQP41B0A0H2	49 370 € 1PP7CMTTP41B0A0H2

\* Données WLTP en cours d'homologation. Emissions de CO<sub>2</sub> WLTP mixte minimum-maximum sur le moteur. Les émissions en CO<sub>2</sub> du véhicule dépendent de la version choisie ainsi que des options présentes sur le véhicule.

\*\* Bonus/Malus : Montants communiqués suivant les dispositions législatives et réglementaires en vigueur.

(1) Les émissions de CO<sub>2</sub> renseignées sont mixtes et exprimées en grammes par kilomètre. Les valeurs de consommation de carburant et d'émissions de CO<sub>2</sub> indiquées sont conformes à l'homologation WLTP (Règlement UE 2017/948). Depuis 1er septembre 2018, les véhicules neufs sont réceptionnés sur la base de la procédure d'essai harmonisée au niveau mondial pour les véhicules légers (WLTP), qui est une nouvelle procédure d'essai plus réaliste permettant de mesurer la consommation de carburant et les émissions de CO<sub>2</sub>. Cette procédure WLTP remplace complètement le nouveau cycle européen de conduite (qui était la procédure d'essai utilisée précédemment). Les conditions d'essai étant plus réalistes, la consommation de carburant et les émissions de CO<sub>2</sub> mesurées selon la procédure WLTP sont, dans de nombreux cas, plus élevées que celles mesurées selon la procédure NEDC. Les valeurs de consommation de carburant et d'émissions de CO<sub>2</sub> peuvent varier en fonction des équipements spécifiques, des options et des types de pneumatiques. Veuillez à vous rapprocher de votre point de vente pour plus de renseignements. Plus d'informations sur [www.peugeot.fr](http://www.peugeot.fr)

**Prix Conseillés TTC** : Le tarif comprend les frais de transport, de préparation, le jeu de plaques d'immatriculation définitives (pose comprise) et 5 litres de carburant. La carte grise est à la charge de l'acheteur. Ce tarif conseillé est susceptible d'évoluer. Nous vous invitons à consulter votre point de vente pour qu'il vous communique les prix en vigueur et l'offre disponible au moment de l'achat. Ces prix publics conseillés s'entendent en Euros (avec TVA incluse au taux de 20%).

## ÉQUIPEMENTS DE SÉRIE

### SÉCURITÉ

#### 6 airbags

Frontaux adaptatifs, latéraux avant, rideaux avant, rang 2 et rang 3

#### Appuis-tête à sécurité optimisée réglables en hauteur

Conducteur, passager, rang 2 (x3) et rang 3 (x2)

#### Détection de sous-gonflage indirecte

#### Fixations ISOFIX aux 3 places au rang 2

#### Frein de stationnement électrique

Avec aide au démarrage en pente et serrage automatique

#### Kit de dépannage pneumatique

Avec compresseur 12 volts, flacon de produit de colmatage, anneau de remorquage, cale(s) pour frein de stationnement électrique

### AIDES À LA CONDUITE ET À LA MANŒUVRE

#### Avertisseur de temps de conduite

#### Reconnaissance étendue des panneaux de signalisation

#### Régulateur / limiteur de vitesse

Avec préconisation de limitation de vitesse

### ESTHÉTIQUE EXTÉRIEURE

#### Coques de rétroviseurs extérieurs Noir Perla Nera

#### Enjoliveurs d'arc de pavillon Inox Brillant

#### Enjoliveurs d'ailerons avant chromés

#### Passages de roues rapportés Noir Mat

#### Sabot de pare-chocs avant peint Gris Lion



## ÉQUIPEMENTS DE SÉRIE

### ESTHÉTIQUE INTÉRIEURE

Habitacle et ciel de pavillon Noir Mistral

Toggle Switches chromés

Touches 'piano' d'activation des fonctions de l'écran tactile

### CONFORT

Accoudoir central avant à ouverture papillon

Avec compartiment de rangement réfrigéré

Air conditionné automatique bi-zone

Avec aérateurs aux places arrière

Direction assistée électrique

Avec colonne de direction avec réglage mécanique en hauteur et profondeur

Drive Mode (Disponible uniquement sur versions EAT8)

Choix de 2 modes de conduite (Eco ou Sport)

Essuie-vitre avant avec système 'Magic Wash'

Lève-vitres avant et arrière électriques, séquentiels avec antipincement

Pares-soleil avec miroirs de courtoisie éclairés

Peugeot i-Cockpit® avec combiné tête haute numérique, volant compact multi-fonctions

Plafonniers avant, rang 2 et rang 3 à LED avec 2 spots de lecture

Pack Visibilité

Allumage automatique des feux de croisement

Essuie-vitre avant à déclenchement automatique

Eclairage d'accompagnement automatique

Trappes de rangement (x2) aux pieds des passagers au rang 2



## ÉQUIPEMENTS DE SÉRIE

### GARNISSAGES & SIÈGES

Trois sièges indépendants, coulissants, inclinables et escamotables dans le plancher, pour les passagers du deuxième rang

Deux sièges escamotables et extractibles pour les passagers du troisième rang

Sièges conducteur et passager réglables en hauteur

### MULTIMEDIA & NAVIGATION

Prises 12V (x3 : zone connectique, arrière de console et coffre)

Fonction Mirror Screen

Apple Carplay™ / Android Auto™

**PEUGEOT Connect SOS & Assistance et Teleservices**

SOS & Assistance : Appel d'urgence automatique ou manuel par push SOS, et mise en relation directe avec la plateforme d'assistance PEUGEOT (24h/24-7j/7)

Teleservices : Détection du besoin d'une intervention technique ou d'une opération d'entretien périodique et transmission au réseau PEUGEOT pour prise de rendez-vous

(Pack Connect One, détails sur [services-store.peugeot.fr](https://services-store.peugeot.fr))



## FINITION

**ACTIVE PACK** Equipements en plus des équipements de série

## SÉCURITÉ

Projecteurs 'PEUGEOT LED Technology'

Avec feux diurnes à LED sous projecteurs

Feux arrière à LED

## AIDES À LA CONDUITE ET À LA MANŒUVRE

Pack Safety

Freinage d'urgence automatique par caméra & radar

Alerte risque de collision

Alerte attention conducteur

Pack City

Aide au stationnement arrière (Graphique et sonore)

Visiopark 1 (caméra de recul avec restitution sur l'écran tactile d'une vue arrière et d'une vue de dessus de l'environnement arrière du véhicule)

## ESTHÉTIQUE EXTÉRIEURE

Calandre à damier chromé

## ESTHÉTIQUE INTÉRIEURE

Décors de planche de bord et panneaux de portes aspect carbone

Volant croûte de cuir Mistral

## CONFORT

Démarrage mains libres

Eco Mode (Disponible uniquement sur versions BVM)

Rétroviseurs extérieurs à réglages et rabattement électriques, dégivrants

Rétroviseur intérieur photosensible



## FINITION

**ACTIVE PACK** Equipements en plus des équipements de série

## GARNISSAGES & SIÈGES

Sellerie tissu PNEUMA 3D Mistral avec surpiqûres Bleu Azure

## JANTES & ROUES

Jantes alliage 17"

CHICAGO Gris Eclat brillant avec pneumatiques 215/65 R17 103 V

## MULTIMEDIA & NAVIGATION

Radio sur écran tactile capacitif 8"

Radio Numérique Terrestre, bi-tuner compatible MP3 et connectivité Bluetooth (Audio streaming, kit mains libres), USB, 6 HP





## FINITION

### ALLURE PACK Equipements en plus d'Active Pack

## SÉCURITÉ

Feux arrière à LED avec effet 3D, clignotants à défilement

## AIDES À LA CONDUITE ET À LA MANŒUVRE

### Pack Safety Plus

- Pack Safety +
- Alerte active de franchissement involontaire de ligne et bas-côté
- Alerte attention conducteur
- Commutation automatique des feux de route

## ESTHÉTIQUE EXTÉRIEURE


- Barres de toit longitudinales en aluminium
- Protecteurs de bas de portes avec inserts Inox Brillant

## CONFORT

- Accès et démarrage mains libres
- Pack Eclairage d'ambiance
  - Eclairage à LED des caves à pied
- Rétroviseurs extérieurs à réglages et rabattement électriques, dégivrants
- Vitres latérales arrière et lunette arrière chauffante surteintées

## GARNISSAGES & SIÈGES

Sellerie mi-TEP Mistral / Tissu 'Colyn' avec surpiqûres Vert Mint



## FINITION

**ALLURE PACK** Equipements en plus d'Active Pack

## JANTES & ROUES

Jantes alliage 18" diamantées

DETROIT bi-ton Gris Storm brillant avec pneumatiques 225/55 R18 102 V

## MULTIMEDIA & NAVIGATION

Navigation 3D connectée avec écran tactile capacitif 10" HD

Partage de connexion via smartphone

Avec reconnaissance vocale

Cartographie Europe

Services de Navigation connectée TomTom® (TomTom® Traffic, Prix Carburant, Parkings, Météo, Recherche Locale) et Alertes Zones de Danger avec abonnement de 3 ans inclus

Avec la prise de l'option *PEUGEOT Connect SOS & Assistance et Teleservices* entraîne 6 mois d'essai gratuit des services connectés (Pack Connect Plus, détails sur [services-store.peugeot.fr](https://services-store.peugeot.fr))



## FINITION

**GT** Equipements en plus d'Allure Pack

## SÉCURITÉ

Projecteurs 'Peugeot Full LED Technology'

Avec correction automatique de site, fonction Eclairage Virage Statique, 'Foggy Mode' et feux diurnes à LED sous projecteurs

## AIDES À LA CONDUITE ET À LA MANŒUVRE

**Pack Drive Assist** (Disponible uniquement sur versions BVM)

Régulateur de vitesse adaptatif avec fonction 30  
Système de surveillance d'angles mort

**Pack Drive Assist Plus** (Disponible uniquement sur EAT8 et e-DCS6)

Régulateur de vitesse adaptatif avec fonction Stop & GO  
Aide au maintien de la position dans la voie  
Système de surveillance d'angles mort

**Pack City 1**

Pack City +  
Aide au stationnement avant (Graphique et sonore)

## ESTHÉTIQUE EXTÉRIEURE

Calandre avec design évolutif chromé

Canules d'échappement de style chromées

Lécheurs de vitres Joncs de vitres latérales Inox Brillant

Toit Black Diamond (Indisponible avec peinture *Noir Perla Nera*)

## ESTHÉTIQUE INTÉRIEURE


Décors de planche de bord et panneaux de portes Alcantara® Gris Greval

Pédalier et repose-pied conducteur en aluminium

Seuils de portes avant en inox

Surtapis avant et arrière

Volant cuir fleur perforé Mistral avec bagues chromées et badge GT



## FINITION

**GT** Equipements en plus d'Allure Pack

## CONFORT

### Driver Sport Pack

Sonorité du moteur amplifiée et plus sportive, pédale d'accélérateur plus réactive, direction assistée plus sportive, passage de vitesses sport (Pour les versions à boîte automatique). Possibilité d'affichage des paramètres véhicule dans le combiné numérique tête haute.

### Pack Enfants

Rideaux pare-soleil en rang 2  
Tablettes aviation au dos des sièges avant

Rétroviseur intérieur photosensible sans cadre

## GARNISSAGES & SIÈGES

Sellerie mi-TEP Mistral / Tissu 'Belomka' avec surpiquûres Aikinite

Siège conducteur avec réglage lombaire

Siège passager avant avec mise en tablette

## JANTES & ROUES

Jantes alliage 18" diamantées

DETROIT bi-ton Noir Onyx brillant avec pneumatiques 225/55 R18 102 V

## MULTIMEDIA & NAVIGATION

Prises USB de charge (x2) au rang 2

Navigation 3D connectée avec écran tactile capacitif 10" HD

Connexion automatique et permanente via carte SIM intégrée au véhicule  
Avec reconnaissance vocale  
Cartographie Europe

Services de Navigation connectée TomTom® (TomTom® Traffic, Prix Carburant, Parkings, Météo, Recherche Locale) et Alertes Zones de Danger avec 6 mois d'essai gratuit des services connectés (Pack Connect Plus, détails sur services-store.peugeot.fr)



# JANTES



**Jantes alliage 17"**  
CHICAGO Gris Eclat brillant

**De série sur Active Pack**



**Jantes alliage 18" diamantées**  
DETROIT bi-ton Gris Storm brillant

**De série sur Allure Pack**



**Jantes alliage 18" diamantées**  
DETROIT bi-ton Noir Onyx brillant

**De série sur GT**



**Jantes alliage 18" diamantées**  
LOS ANGELES Gris Haria brillant

**Disponible uniquement avec option  
Advanced Grip Control**



**Jantes alliage 19" diamantées**  
SAN FRANCISCO bi-ton Noir Onyx mat

**En option sur GT**



**Jantes alliage 19" diamantées**  
WASHINGTON Noir Onyx vernis Black Mist

**Disponible uniquement avec option  
Black Tone**

# TEINTES

## TEINTES MÉTALLISÉES



**Gris Artense**  
M0F4 – Teinte gratuite



**Gris Platinum**  
M0VL – Option



**Noir Perla Nera**  
M09V - Option



**Bleu Célèbes**  
M0SY - Option

## TEINTES SPÉCIALES



**Blanc Nacré**  
M6N9 - Option

# GARNISSAGES

Gamme

Tarifs

Équipements  
et finitions

Teintes et  
garnissages

Options

Détail des  
équipements

Caractéristiques  
techniques

Financements  
et services



**Tri-matières tissu PNEUMA 3D**

V1FX

De série sur **ACTIVE PACK**



**TEP & tissu COLYN Mistral**

48FQ

De série sur **ALLURE PACK**



**Tissu BELOMKA / TEP**

73FH

De série sur **GT**

# GARNISSAGES



## Cuir Nappa Mistral

8DFX

En option sur Allure Pack et GT



## Cuir Nappa Rouge

8DFJ

En option sur GT



## Alcantara® Mistral / TEP

OJFI

En option sur GT



# OPTIONS

## Prix conseillés TTC

				ACTIVE PACK	ALLURE PACK	GT
<b>SÉCURITÉ</b>						
<b>Advanced Grip Control</b> Antipatinage optimisé à 4 modes d'adhérence (Normal/Sable/Boue/Neige) Hill Assist Descent Control (contrôle de la vitesse en descente) Jantes alliage 18" diamantées LOS ANGELES Gris Haria brillant, avec pneumatiques 225/55 R18 102 V 3PMSF	Indisponible sur version BVM Incompatible avec option <i>Black Tone</i> Entraîne la <i>Prédisposition roue de secours</i>	UF02	410 €	-	○	○
<b>Pack Attelage</b> Rotule démontable sans outil, faisceau 13 voies	Faisceau d'attelage incompatible avec les remorques ou caravanes équipées de feux à LED	AQ01	790 €	○	○	○
<b>AIDES À LA CONDUITE ET À LA MANŒUVRE</b>						
<b>Pack Drive Assist</b> Régulateur de vitesse adaptatif avec fonction 30	Disponible uniquement sur versions BVM Entraîne Système de surveillance d'angles mort sur Allure Pack Entraîne le Pack City 1 sur Allure Pack	ZVMI	600 €	-	○	●
<b>Pack Drive Assist Plus</b> Régulateur de vitesse adaptatif avec fonction Stop & GO Aide au maintien de la position dans la voie	Disponible uniquement sur versions EAT8 et e-DCS Entraîne Système de surveillance d'angles mort sur Allure Pack Entraîne le Pack City 1 sur Allure Pack	ZVMK	800 €	-	○	●
<b>Pack City 1</b> Pack City + Aide au stationnement avant (Graphique et sonore)		WY17	200 €	○	○	●
<b>Pack City 2</b> Park Assist (assistance active au stationnement en créneau ou en bataille), Visiopark 2 (caméras avant et de recul avec restitution sur l'écran tactile d'une vue avant ou arrière, et d'une vue de dessus de l'environnement du véhicule sur 360°)		WY18	600 €	-	○	○
<b>ESTHÉTIQUE EXTÉRIEURE</b>						
<b>Toit Black Diamond</b>	Indisponible avec peinture <i>Noir Perla Nera</i>	JD20	400 €	-	○	●
<b>Black Tone</b> Lion et calandre Dark chrome, Monogrammes "5008" et GT noir satin Sabot de pare-chocs avant Noir Brillant Barres de toit noir satin, lécheurs de vitres et inserts d'aile avant noir Jantes 19" diamantées WASHINGTON Noir Onyx vernis Black Mist avec pneumatiques 205/55 R19 97 V Lion et monogramme "PEUGEOT" sur volet arrière Dark Chrome Bandeau de pare-chocs arrière noir brillant	Indisponible avec option <i>Advanced Grip Control</i> Entraîne le <i>Hayon motorisé avec accès mains libres</i> et la <i>Prédisposition roue de secours</i>	KK01	950 €	-	-	○
<b>Peinture métallisée</b>		OMM0	900 €	○	○	○
<b>Peinture nacrée / Vernis coloré</b>		OMM5/M6	1 100 €	○	○	○

● : série ○ : option - : indisponible

# OPTIONS

## Prix conseillés TTC

				ACTIVE PACK	ALLURE PACK	GT
<b>ESTHÉTIQUE INTÉRIEURE</b>						
Décor Bois Tilleul foncé sur planche de bord et panneaux de portes	Disponible uniquement avec <i>Pack Cuir 'Nappa'</i> et <i>Pack cuir 'Nappa' Rouge</i>	EN48	250 €	-	-	○
<b>CONFORT</b>						
Hayon motorisé avec accès mains libres	Entraîne Toit Black Diamond sur Allure Pack	MO02	850 € 500 €	- -	○ -	- ○
Pack Enfants Rideaux pare-soleil en rang 2 Tablettes aviation au dos des sièges avant Sécurité enfants des vitres arrière	Entraîne la <i>Supercondamnation</i> sur Active Pack	UD03	210 €	○	○	●
Toit ouvrant panoramique électrique avec velum	Entraîne les Rétroviseurs extérieurs avec indexation de marche arrière et le Lion 'Spotlight' (Projection du Lion PEUGEOT au sol)	OK02	1 200 €	-	-	○
<b>GARNISSAGES &amp; SIÈGES</b>						
Sièges avant chauffants	Entraîne le <i>Pack enfants</i>		410 € 200 €	○ WACM -	- ○ WABA	- ○ WABA
Pack Electrique & Massages Siège conducteur AGR à réglages électriques (8 voies) et 2 mémorisations des réglages, Siège passager avec réglage électrique de l'inclinaison de l'assise, Sièges avant avec réglage mécanique de la longueur de l'assise et réglage électrique du support lombaire (4 voies), chauffants et massants multipoints (8 poches pneumatiques et 5 programmes sélectionnables). AGR : Aktion Gesunder Rücken (Association Allemande pour la santé du dos)	Entraîne les Rétroviseurs extérieurs avec indexation de marche arrière et le Lion 'Spotlight' (Projection du Lion PEUGEOT au sol)	WABE	900 €	-	-	○
Pack Cuir 'Nappa' Sellerie cuir 'Nappa' Mistral avec surpiqûres Tramontane Sièges avant chauffants Surtapis avant et arrière Décor Textile Brumeo sur planche de bord et panneaux de portes		8DFX	2 300 €	-	○	-
Pack Alcantara® Sellerie Alcantara® Mistral / mi-TEP Mistral avec surpiqûres Aikinite Pack Electrique & Massages	Entraîne les Rétroviseurs extérieurs avec indexation de marche arrière et le Lion 'Spotlight' (Projection du Lion PEUGEOT au sol)	0JFI	2 000 €	-	-	○
Pack Cuir 'Nappa' Sellerie cuir 'Nappa' Mistral avec surpiqûres Tramontane Pack Electrique & Massages	Entraîne les Rétroviseurs extérieurs avec indexation de marche arrière et le Lion 'Spotlight' (Projection du Lion PEUGEOT au sol)	8DFX	2 500 €	-	-	○
Pack Cuir 'Nappa' Rouge Sellerie cuir 'Nappa' Rouge avec surpiqûres Aikinite Pack Electrique & Massages	Entraîne les Rétroviseurs extérieurs avec indexation de marche arrière et le Lion 'Spotlight' (Projection du Lion PEUGEOT au sol)	8DFJ	2 700 €	-	-	○

● : série ○ : option - : indisponible

# OPTIONS

## Prix conseillés TTC

### JANTES & ROUES

				ACTIVE PACK	ALLURE PACK	GT
Prédisposition roue de secours	Entraîne la suppression du <i>kit de dépannage pneumatique</i>	20 €		<input type="radio"/> ZHWR	<input type="radio"/> ZHWS	<input type="radio"/> ZHWT

### MULTIMEDIA & NAVIGATION

<b>Navigation 3D connectée avec écran tactile capacitif 10" HD</b> Avec reconnaissance vocale Cartographie Europe Services de Navigation connectée TomTom® (TomTom® Traffic, Prix Carburant, Parkings, Météo, Recherche Locale) et Alertes Zones de Danger avec abonnement de 3 ans inclus	Partage de connexion via smartphone Avec la prise de l'option PEUGEOT Connect SOS & Assistance et Teleservices entraîne 6 mois d'essai gratuit des services connectés (Pack Connect Plus, détails sur services-store.peugeot.fr)	WL14	600 €	<input type="radio"/>	<input checked="" type="radio"/>	-
---	---	------	-------	-----------------------	----------------------------------	---

● : série   ○ : option   - : indisponible

# DÉTAIL DES ÉQUIPEMENTS

Gamme

Tarifs

Équipements  
et finitionsTeintes et  
garnissages

Options

Détail des  
équipementsCaractéristiques  
techniquesFinancements  
et services

## ÉTENDRE SON CHAMP D' ACTIONS

Avec la technologie Advanced Grip Control<sup>(1)</sup>, votre champ d'actions est étendu. Vous pouvez adapter les capacités d'adhérence du SUV PEUGEOT 5008 aux conditions météorologiques et routières. Dans les fortes pentes, la fonction Hill Assist Descent Control<sup>(2)</sup> contribue à réguler la vitesse.

- (1) Système d'anti-patinage optimisé proposant 4 modes d'adhérence : Normal, Neige, Boue, Sable. En option ou indisponible selon versions.  
 (2) HADC : Système d'assistance au contrôle de la vitesse dans les pentes. En option ou indisponible selon versions.



## SYSTÈME HIFI PREMIUM FOCAL®

Profitez pleinement de la sonorisation Hi-Fi Premium signée Focal<sup>®(1)</sup> offrant le plaisir d'un son pur et détaillé, diffusée sur les dix haut-parleurs intégrés et dont la voie centrale et les tweeters se parent de la nouvelle teinte « Bronze Belem ».

- (1) Focal<sup>®</sup> est une marque française, leader mondial dans la fabrication de solutions haute-fidélité. Disponible selon les finitions et motorisations.

# CARACTÉRISTIQUES TECHNIQUES

	HYBRIDE	ESSENCE	DIESEL
	Hybrid 136 e-DCS6	PureTech 130 S&S BVM6	BlueHDI 130 S&S EAT8

## MOTEURS

Puissance administrative (CV)	7	7	7
Cylindrée (cm <sup>3</sup> )	1199	1 199	1 499
Nombre de cylindres / Disposition	3 en ligne	3 en ligne	4 en ligne
Nombre de soupapes par cylindre	4	4	4
Type d'injection	Directe	Directe	Directe
Puissance maximum moteur thermique (kW CEE / ch CEE à tr/mn)	100 / 136 à 5 500	96 / 130 à 5 500	96 / 130 à 3 750
Couple maximum moteur thermique (Nm CEE à tr/min)	230 à 1 750	230 à 1 750	300 à 1 750
Puissance maximum moteur électrique (kW CEE/ch à tr/mn)	21	-	-
Couple maximum moteur électrique (Nm CEE à tr/min)	55	-	-
Intervalle de maintenance	25 000 km ou 1 an	20 000 km ou 1 an	30 000 km ou 1 an

## TRANSMISSIONS

Type	Automatique	Manuelle	Automatique
Nombre de rapports	6	6	8

## BATTERIE

Technologie	Lithium-Ion	-	-
Capacité utile / Capacité brute (kWh)	0,432 / 0,890	-	-
Tension totale (V)	48	-	-

## MASSES & CHARGES

Masse en ordre de marche (kg)	1 627	1 504	1 611
Masse totale autorisée en charge (kg)	2 250	2 140	2 230
Masse maxi remorquable (kg)	1 050	1 100	1 200
Masse totale roulante autorisée (kg)	3 300	3 240	3 430

\* Données WLTP en cours d'homologation. Emissions de CO<sub>2</sub> WLTP mixte minimum-maximum sur le moteur. Les émissions en CO<sub>2</sub> du véhicule dépendent de la version choisie ainsi que des options présentes sur le véhicule.

(1) Les émissions de CO<sub>2</sub> renseignées sont mixtes et exprimées en grammes par kilomètre. Les valeurs de consommation de carburant et d'émissions de CO<sub>2</sub> indiquées sont conformes à l'homologation WLTP (Règlement UE 2017/948). Depuis 1er septembre 2018, les véhicules neufs sont réceptionnés sur la base de la procédure d'essai harmonisée au niveau mondial pour les véhicules légers (WLTP), qui est une nouvelle procédure d'essai plus réaliste permettant de mesurer la consommation de carburant et les émissions de CO<sub>2</sub>. Cette procédure WLTP remplace complètement le nouveau cycle européen de conduite (qui était la procédure d'essai utilisée précédemment). Les conditions d'essai étant plus réalistes, la consommation de carburant et les émissions de CO<sub>2</sub> mesurées selon la procédure WLTP sont, dans de nombreux cas, plus élevées que celles mesurées selon la procédure NEDC. Les valeurs de consommation de carburant et d'émissions de CO<sub>2</sub> peuvent varier en fonction des équipements spécifiques, des options et des types de pneumatiques. Veuillez à vous rapprocher de votre point de vente pour plus de renseignements. Plus d'informations sur [www.peugeot.fr](http://www.peugeot.fr)

# CARACTÉRISTIQUES TECHNIQUES

	HYBRIDE	ESSENCE	DIESEL
	Hybrid 136 e-DCS6	PureTech 130 S&S BVM6	BlueHDI 130 S&S EAT8

## PERFORMANCES (Conducteur seul)

Vitesse maximale en mode Sport / Electric (km/h)	200	188	190
0-100 km/h (s)	10,4	9,9	11,8
1 000 m départ arrêté (s)	31,7	31,4	33,2
80 à 120 km/h sur l'avant-dernier rapport (s)	7,2 (En Drive)	10,8	8,4 (En Drive)
80 à 120 km/h sur le dernier rapport (s)		13,6	

## CONSOMMATIONS & EMISSIONS WLTP (1)

Consommation en cycle WLTP mixte minimum (l/100km)	5,7	6,2	5,6
Consommation en cycle WLTP mixte maximum (l/100km)	5,9	6,4	5,7
Emissions de CO <sub>2</sub> mixte minimum WLTP (g/km)	128	141	146
Emissions de CO <sub>2</sub> mixte maximum WLTP (g/km)	132	146	150
Niveau sonore en mouvement (dB)	65	66	68

## ROUES

Type de pneumatiques (en série ou en option selon version)	215/65 R17 103 V ; 225/55 R18 102 V ; 205/55 R19 97 V
Roue de secours	Kit de dépannage pneumatique

## FREINS & SUSPENSIONS




Type de freins avant / arrière	Disques ventilés à étrier flottant et rattrapage automatique d'usure / Disques à étrier flottant
Type de suspension avant / arrière	Roues indépendantes - Essieu type Pseudo Mac Pherson - Ressorts hélicoïdaux et amortisseurs hydrauliques intégrés, pressurisés / Roues semi-indépendantes - Essieu multibras - Amortisseurs hydrauliques, pressurisés

\* Données WLTP en cours d'homologation. Emissions de CO<sub>2</sub> WLTP mixte minimum-maximum sur le moteur. Les émissions en CO<sub>2</sub> du véhicule dépendent de la version choisie ainsi que des options présentes sur le véhicule.

(1) Les émissions de CO<sub>2</sub> renseignées sont mixtes et exprimées en grammes par kilomètre. Les valeurs de consommation de carburant et d'émissions de CO<sub>2</sub> indiquées sont conformes à l'homologation WLTP (Règlement UE 2017/948). Depuis 1er septembre 2018, les véhicules neufs sont réceptionnés sur la base de la procédure d'essai harmonisée au niveau mondial pour les véhicules légers (WLTP), qui est une nouvelle procédure d'essai plus réaliste permettant de mesurer la consommation de carburant et les émissions de CO<sub>2</sub>. Cette procédure WLTP remplace complètement le nouveau cycle européen de conduite ( qui était la procédure d'essai utilisée précédemment Les conditions d'essai étant plus réalistes, la consommation de carburant et les émissions de CO<sub>2</sub> mesurées selon la procédure WLTP sont, dans de nombreux cas, plus élevées que celles mesurées selon la procédure NEDC Les valeurs de consommation de carburant et d'émissions de CO<sub>2</sub> peuvent varier en fonction des équipements spécifiques, des options et des types de pneumatiques. Veuillez à vous rapprocher de votre point de vente pour plus de renseignements. Plus d'informations sur [www.peugeot.fr](http://www.peugeot.fr)

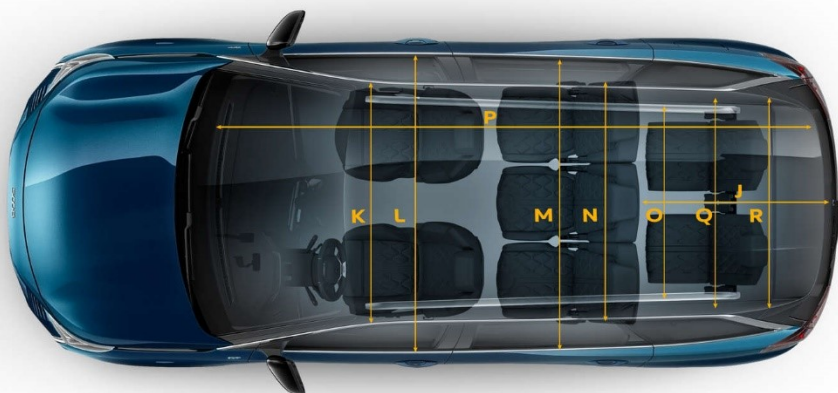
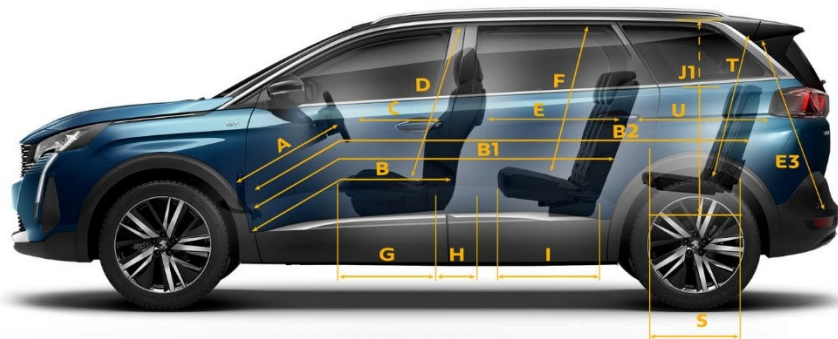
# DIMENSIONS

## Extérieures & Intérieures



# DIMENSIONS

## Extérieures & Intérieures



<b>A</b>	746
<b>B</b>	816
<b>B1</b>	1713
<b>B2</b>	2483
<b>C</b>	587
<b>D</b>	916
<b>E</b>	899
<b>E3</b>	820
<b>F</b>	889
<b>G</b>	612
<b>H</b>	240
<b>I</b>	487
<b>J</b>	1153
<b>J1</b>	553/931
<b>K</b>	1453
<b>L</b>	1487
<b>M</b>	1505
<b>N</b>	1432
<b>O</b>	1198
<b>P</b>	3179
<b>Q</b>	1264
<b>R</b>	1172
<b>S</b>	380
<b>T</b>	820
<b>U</b>	770

(mm)



Gamme

Tarifs

Équipements et finitions

Teintes et garnissages

Options

Détail des équipements

Caractéristiques techniques

Financements et services





PEUGEOT  
SERVICE

# Peugeot FlexCare

SOUSCRIVEZ À LA TRANQUILLITÉ

**Pour les trajets courts,  
privilégiez la marche ou le vélo  
#SeDéplacerMoinsPolluer**

## PEUGEOT FLEXCARE CONTRATS DE SERVICES

Une gamme de contrats adaptée à votre conduite



### PROTECTION

Une couverture étendue et fiable pour une tranquillité d'esprit maximale.



### PRÉVISIBILITÉ

Un budget contrôlé : une mensualité fixe, sans coûts supplémentaires, en fonction de votre contrat et des prestations choisies.



### FLEXIBILITÉ

- Des contrats flexibles adaptés à vos besoins réels : contenu, durée, kilométrage<sup>(1)</sup>.
- Des conditions de revente ou de reprise optimisées. En cas de revente avant l'échéance, votre contrat est cessible au nouveau propriétaire<sup>(2)</sup>.



### EXPERTISE

La garantie de l'expertise Peugeot avec l'assurance d'un entretien conforme au plan d'entretien Constructeur<sup>(3)</sup>.



(1) Dans la limite des combinaisons de prestations, durées et kilométrages qui figurent au tarif en vigueur au moment de la souscription. (2) Exclusivement pour les contrats achetés au comptant. (3) Si entretien inclus dans le contrat souscrit.

# LES PRINCIPALES PRESTATIONS DES CONTRATS DE SERVICES PEUGEOT FLEXCARE

## EXTENSION DE GARANTIE PREMIUM

Une solution simple qui prend le relais de la garantie contractuelle PEUGEOT, des prestations d'assistance disponibles dans de nombreux pays d'Europe<sup>(4)</sup>.

**La prise en charge, pièces et main-d'œuvre, des défaillances mécaniques, électriques ou électroniques au-delà de la période de garantie contractuelle.**

### ASSISTANCE ROUTIÈRE

Dépannage - remorquage, véhicule de remplacement, hébergement et/ou poursuite du voyage, assistance en cas de déchargement de la batterie de traction<sup>(5)</sup>.

### EXTENSION DE LA GARANTIE CONSTRUCTEUR

Exemples de pièces couvertes : batterie de traction<sup>(6)</sup>, boîte de vitesses, boîtiers électroniques, culasse/joint de culasse, échappement/catalyseur, équipements électriques/faisceau, maître cylindre/réservoir, moteur/système d'injection, pompe à eau, système de réfrigération, turbocompresseur<sup>(7)</sup>...



## ENTRETIEN PLUS

Un contrat pour maîtriser parfaitement les coûts d'entretien<sup>(8)</sup> de votre voiture et pour maintenir son fonctionnement optimal.

**La prise en charge des opérations liées au plan d'entretien de votre véhicule tel que préconisé par PEUGEOT.**

### ASSISTANCE ROUTIÈRE ENTRETIEN PÉRIODIQUE

- Selon le plan d'entretien constructeur.  
Pièces : filtres, courroies accessoires, bougies...  
Ingrédients : huile, liquide de frein, complément lave-glace...
- Document indiquant l'état de santé de la batterie de traction<sup>(9)</sup>.



## MAINTENANCE (hors pièces d'usure)

L'addition des prestations offertes par le contrat Extension de Garantie Premium et le contrat Entretien Plus.

**Vous profitez des avantages de l'Extension de Garantie, de l'Entretien et de l'Assistance PEUGEOT, pour couvrir les risques de pannes et anticiper les coûts liés à la vie de votre véhicule.**

### ASSISTANCE ROUTIÈRE EXTENSION DE LA GARANTIE CONSTRUCTEUR ENTRETIEN PÉRIODIQUE



## MAINTENANCE PLUS

Une couverture complète pour vous simplifier la vie : Extension de Garantie, Entretien, Remplacement des pièces d'usure et Contrôle Technique<sup>(9)</sup> ainsi que le prêt d'un véhicule de courtoisie lors des opérations d'entretien.

Comprend les prestations du contrat de Maintenance auxquelles s'ajoute le remplacement des pièces d'usure (ex : plaquettes et disques de frein, balais essuie-glace<sup>(10)</sup>, batterie<sup>(11)</sup>...).

### ASSISTANCE ROUTIÈRE EXTENSION DE LA GARANTIE CONSTRUCTEUR ENTRETIEN PÉRIODIQUE

#### PIÈCES D'USURE & CONTRÔLE TECHNIQUE<sup>(7)</sup>

Vous choisissez les options complémentaires qui s'adaptent à vos besoins :

- Option véhicule de remplacement en cas d'accident, de vol ou d'incendie.
- Option pneumatiques : remplacement de vos pneumatiques été ou hiver...



**Peugeot Assistance est incluse dans tous les Contrats de Services Peugeot FlexCare**

Reportez-vous aux conditions générales disponibles dans votre Point de Vente pour plus de détails. (4) Allemagne, Autriche, Belgique, Croatie, Espagne, France, Hongrie, Italie, Liechtenstein, Luxembourg, Monaco, Pologne, Portugal, République Tchèque, Royaume-Uni, Saint-Marin, Slovaquie, Slovénie et Suisse. (5) Le contenu de l'offre ne concerne que les véhicules électriques. (6) La batterie de traction bénéficie d'une garantie commerciale d'une durée de 8 ans ou 160 000 km au premier des deux termes atteint. (7) Ne sont notamment pas pris en charge : la carrosserie, les garnitures, la peinture, les recherches de bruits éventuels, les bris de vitre, les organes modifiés ou ajoutés, l'équilibrage des roues (liste non exhaustive). (8) Le contenu et la fréquence des révisions varient en fonction de l'usage que vous faites de votre véhicule, mais également de son kilométrage et de son âge. (9) Selon la durée du contrat. (10) Pour les balais essuie-glace, dans la limite d'un jeu maximum par an. (11) Véhicules thermiques. Création CAFÉ(1)NE - AUTOMOBILES PEUGEOT - 552 144 503 R.C.S. Versailles - EE/FRA/PS/MCO/MKT/SC - 09/2023 - Crédits Photos : Peugeot.



[CONFIGUREZ](#)

[ACHETEZ EN LIGNE](#)